



KATHOLISCH
IN LIPPSTADT



Mobile Gebetswand

INFOFLYER

EINSATZMÖGLICHKEITEN

Die Gebetswand kann zu verschiedenen Gelegenheiten und auf unterschiedliche Art und Weise eingesetzt werden.

Sie ist so konstruiert, dass auseinandergebaut in jedes Auto passt und durch ihre Rolle auch flexibel bewegt werden kann.

Beispiel 1 - Whiteboard-Stifte

Die Eltern schreiben und die Kinder malen ihre Gebete mit den abwaschbaren Whiteboard-Stiften auf.

An einer Leine mit Wäscheklammern hängen Segenskärtchen zum mitnehmen.



Die mobile Gebetswand kann bei Veranstaltungen als Impuls oder abschließende Gebetsaktion genutzt werden. Für diese Anliegen kann dann in einem späteren Gemeindegottesdienst gebetet werden. Denkbar ist aber auch die Nutzung als besondere Fürbitt-Aktion in Gottesdiensten oder beispielsweise als Ergänzung zu Gebetsbuch oder Opferkerzen aufgestellt werden oder ähnliches.

Beispiel 2 - Haftnotizen

Die Alle Teilnehmenden konnten sich einen Haftnotizzettel nehmen. Auf diesen ihr Gebetsanliegen schreiben und ihn dann an die Gebetswand kleben.

Durch die bunten Farben wird auch die Vielfalt sichtbar. Diese Methode



Beispiel 2 - Haftnotizen

Die Alle Teilnehmenden konnten sich einen Haftnotizzettel nehmen. Auf diesen ihr Gebetsanliegen schreiben und ihn dann an die Gebetswand kleben.

Durch die bunten Farben wird auch die Vielfalt sichtbar. Diese Methode




Dies sind nur zwei Beispiele für unterschiedliche Beschriftungsmöglichkeiten.

Sie kann bei Veranstaltungen als Impuls oder abschließende Gebetsaktion genutzt werden. Für diese Anliegen kann dann in einem späteren Gemeindegottesdienst gebetet werden. Denkbar ist aber auch die Nutzung als besondere Fürbitt-Aktion in Gottesdiensten oder beispielsweise als Ergänzung zu Gebetsbuch oder Opferkerzen aufgestellt werden.

INFOS ZUM VERLEIH

Die Gebetswand passt auseinanderggebaut auch in kleine Autos.

Im Verleih enthalten ist auch eine Box mit Whiteboard-Stiften und Whiteboard-Schwamm sowie Haftnotizen und dem Seil mit Wäscheklammern.




Bei Interesse oder Fragen melden Sie sich gerne bei:
Gem.-Ass. Sophia Grotmann
sophia.grotmann@katholisch-in-lippstadt.de

AUFSTELL-ANLEITUNG

Fuß 1




Fuß 2



unterer Rahmen



oberer Rahmen



1. Unteren Rahmen so aufstellen, dass die kurzen Metallstifte oben sind. Auf einen kratzfesten Untergrund achten.
2. Fußteile entsprechend der Nummerierung auf die kurzen Metallstifte stecken. Die Löcher in den Fußteilen sind dabei außen.
3. Unteren Rahmen mit Fußteilen umdrehen und auf die Rollen stellen.
4. Oberen Rahmen auf die langen Metallstifte stecken.
5. Gebetswand an den Verwendungsort stellen und Bremsen an den Rollen feststellen.